
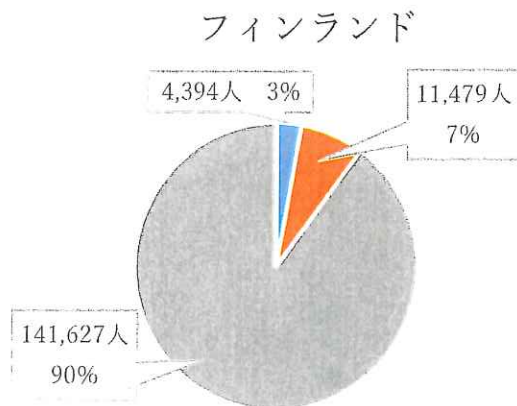
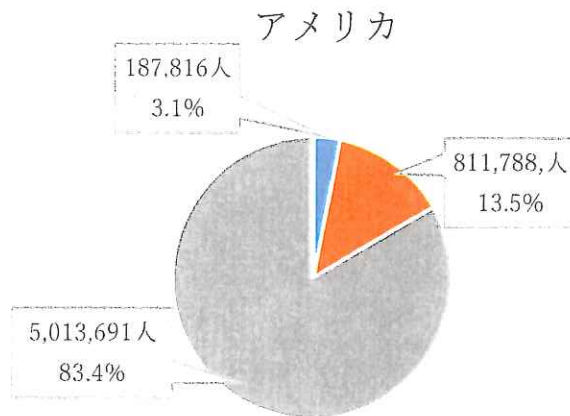
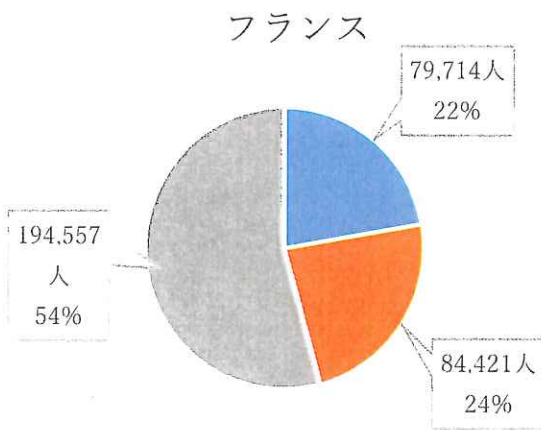
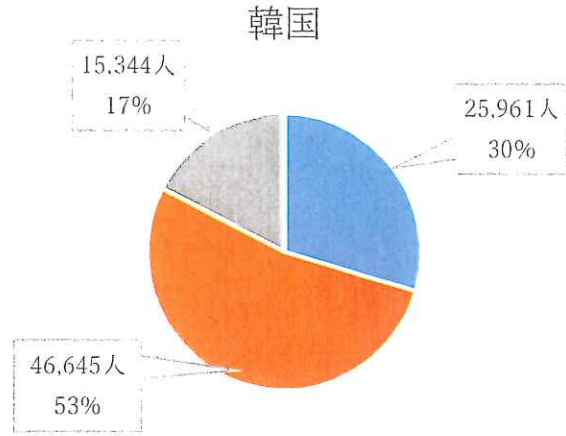
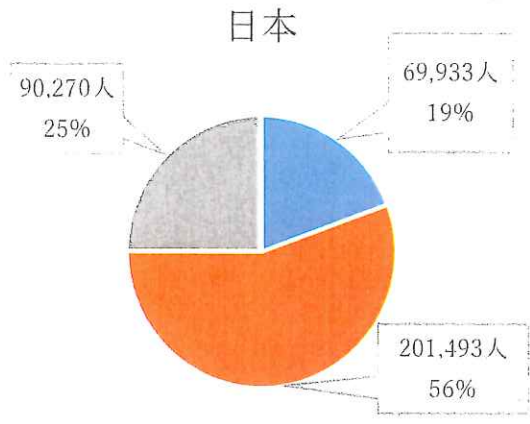


資料1 諸外国の特別な教育ニーズのある子どもの就学先

(イタリア以外は2016年の数字。イタリアは特別学校に関しては2012年、通常学校は2015年の数字)

- 特別な学校に就学している児童・生徒の人数・割合 (%)
- 特別な学級に就学している児童・生徒の人数・割合 (%)
- 通常の学級に就学している児童・生徒の人数・割合 (%)



2019年11月7日参議院文教科学委員会 れいわ新選組：船後靖彦

出典：表「特別なニーズのある子どもの教育に関する基本情報」〔企画部国際調査担当・国別調査班 「諸外国における障害のある子どもの教育」『国立特別支援教育総合研究所ジャーナル』 第6号(2017年3月)〕より船後靖彦事務所加工作成