


資料 1

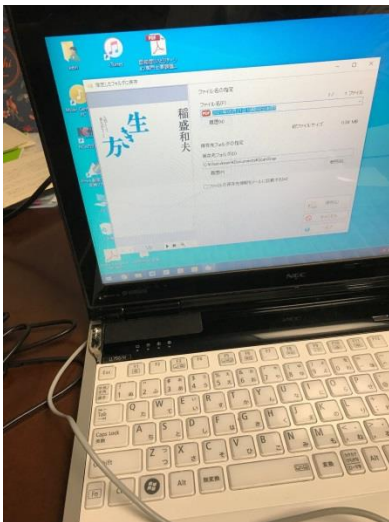
船後が紙の本（テキストデータ提供がない場合）を読む工程



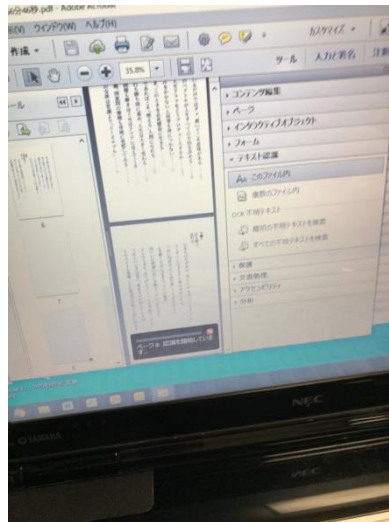
① 介助者が本のページを断裁




② スキャナーで読み込み PDF データに



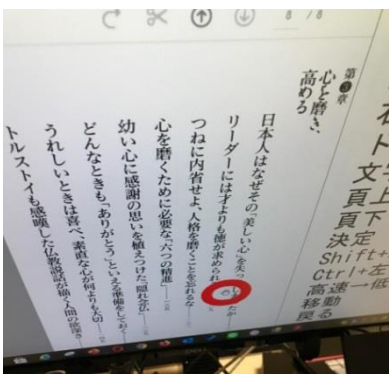
③ ファイルに名前を付けて保存



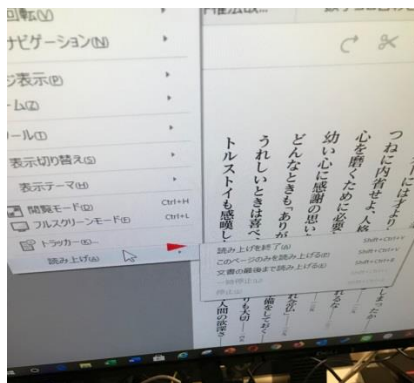
④ PDF の画像から、音声読み上げ用に文字情報認識したデータに変換



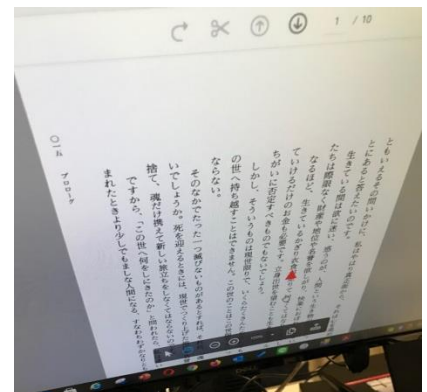
⑤ 文字認識データを USB に保存



⑥ 船後がセンサーで操作する PC にデータを移し、モニター画面に映し出す。



⑦ PDF データの音声読み上げを起動



⑧ PDF データの音声読み上げ中