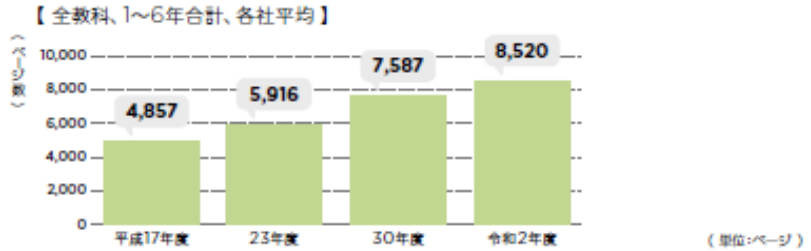




## 教科書のページ数の推移

### 小学校

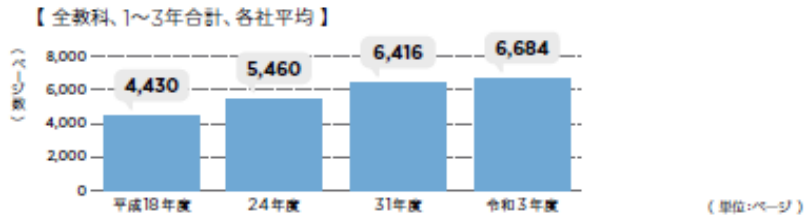


教科	国語	書写	社会	地図	算数	理科	生活	音楽	図工	家庭	保健	道徳	英語	合計
平成17年度	1,429	233	637	68	1,075	491	196	372	192	100	64	-	-	4,857
23年度	1,719	258	734	80	1,422	659	233	407	224	110	70	-	-	5,916
30年度	1,827	284	795	90	1,525	763	255	479	302	122	80	1,065	-	7,587
令和2年度	1,919	324	921	111	1,681	814	267	504	361	142	104	1,079	293	8,520

※平成30年度の道徳を除いた合計は6,522で、対17年度比は134.2%、対23年度比は110.2%。  
 ※令和2年度の道徳と英語を除いた合計は7,148で、対17年度比は147.1%、対23年度比は120.8%。

対17年度比  
**175.4%**

### 中学校



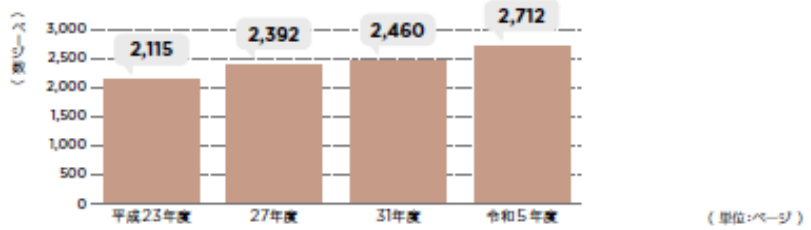
教科	国語	書写	社会	地図	数学	理科	音楽	美術	保健体育	技術・家庭	英語	道徳	合計
平成18年度	886	107	702	142	595	566	332	110	147	470	373	-	4,430
24年度	1,132	119	821	150	795	820	347	129	167	522	458	-	5,460
31年度	1,017	129	845	180	862	952	383	169	179	561	506	633	6,416
令和3年度	1,043	145	878	190	909	962	391	190	202	623	523	628	6,684

※平成31年度の道徳を除いた合計は5,783で、対18年度比は130.5%。  
 ※令和3年度の道徳を除いた合計は6,056で、対18年度比は136.7%。

対18年度比  
**150.9%**

【主な教科(国語、地理歴史、地図、公民、数学、理科、保健体育、芸術、英語、家庭、情報、理数)、1冊あたり、各社平均】

### 高等学校



教科	国語	地理歴史	地図	公民	数学	理科	保健体育	芸術	英語	家庭	情報	理数	合計
平成23年度	291	277	160	199	160	239	175	95	142	219	158	-	2,115
27年度	349	285	165	236	206	288	186	106	160	225	186	-	2,392
31年度	376	287	172	239	209	300	186	110	162	232	187	-	2,460
令和5年度	362	284	179	247	198	309	229	126	170	255	205	148	2,712

※令和5年度の理数を除いた合計は2,564で、対23年度比は121.2%。

対23年度比  
**128.2%**